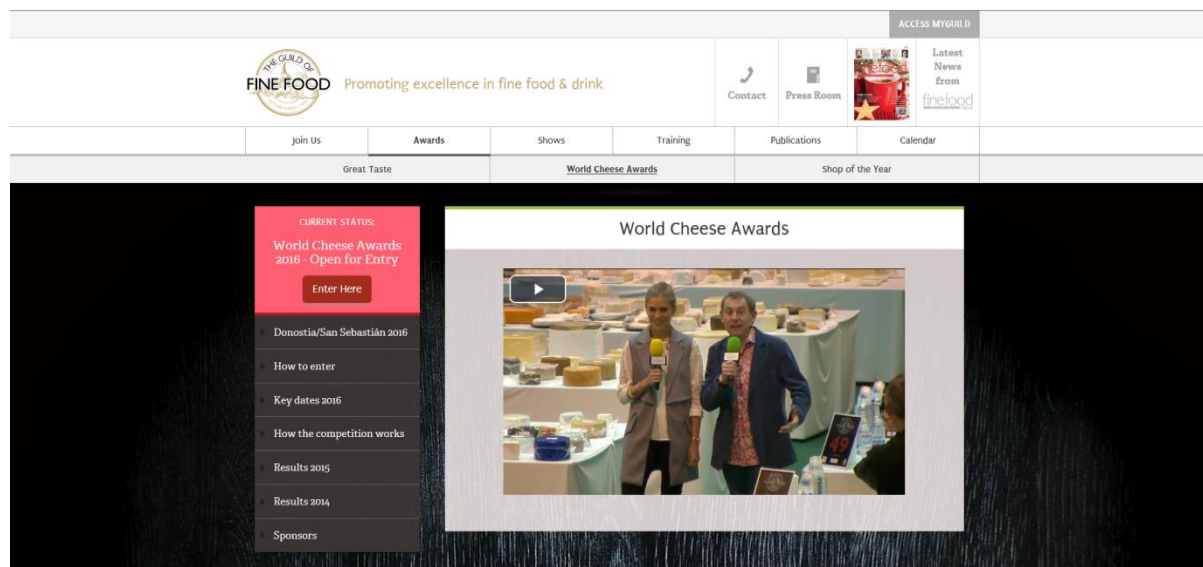
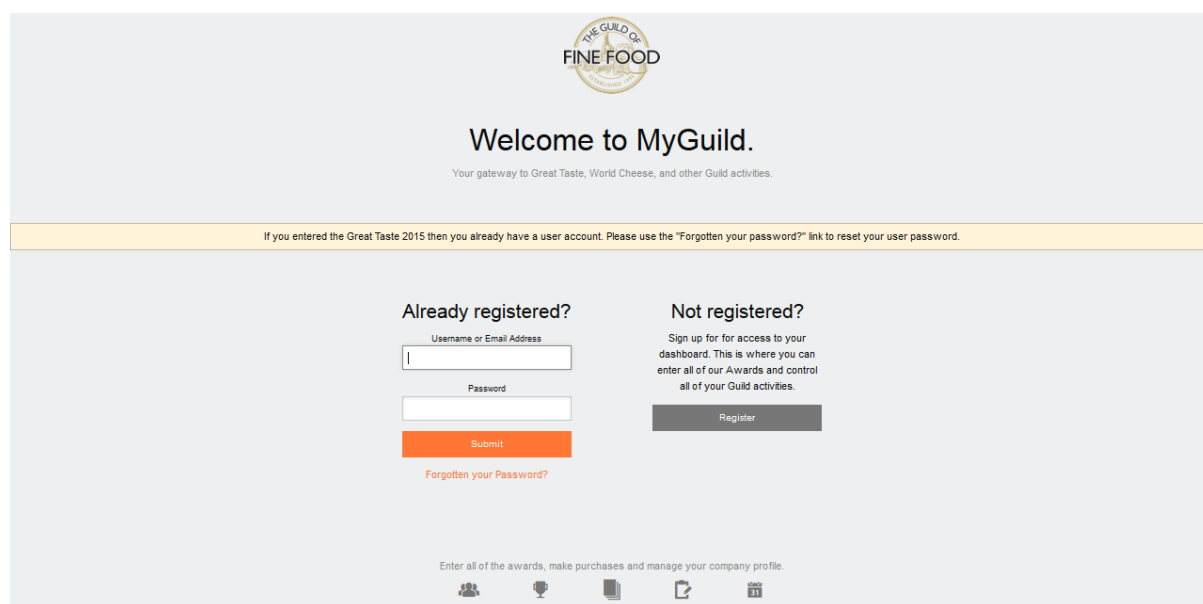


PARTICIPEZ À LA COMPÉTITION DU WORLD CHEESE AWARDS 2016 – INSTRUCTIONS EN LIGNE

- Allez sur www.gff.co.uk/gta.
- Cliquez **Enter Here** (dans l'encadré en rouge) ou **Access MyGuild** (en haut à droite de la page web).



1) Inscriptions sur MyGuild

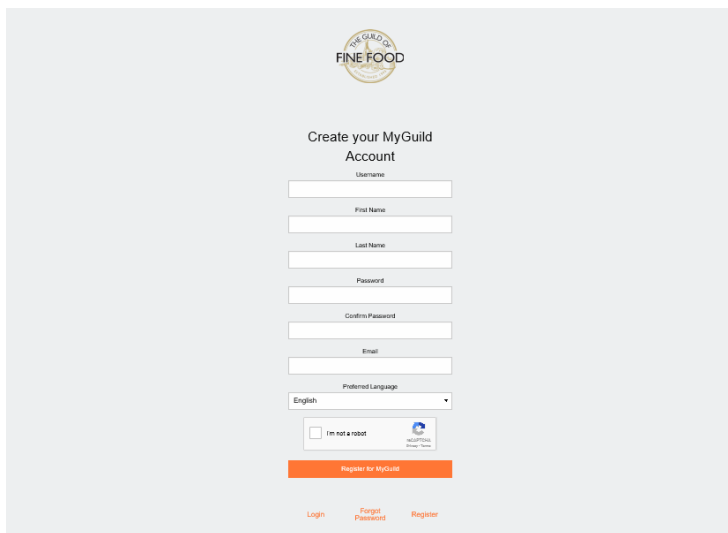


Si vous êtes déjà inscrit sur notre site internet :

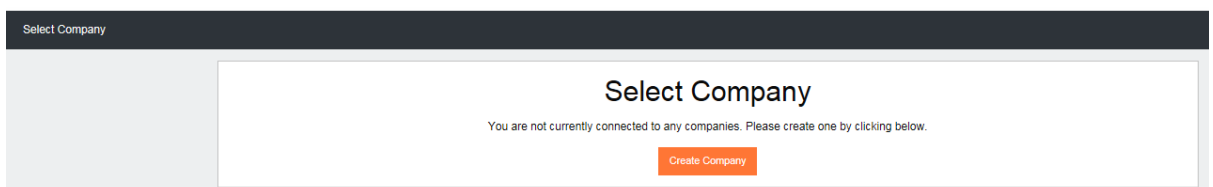
- Votre compte utilisateur est toujours actif. Peu importe que vous tapiez des minuscules ou des majuscules pour votre nom d'utilisateur ou l'adresse email ; par contre votre mot de passe est sensible à la casse.
- Si vous avez oublié votre mot de passe, cliquez le lien ***Forgotten your Password?*** et entrez votre nom d'utilisateur ou l'adresse email que vous avez utilisé pour vous enregistrer sur notre site. Vous recevrez un email : cliquez le lien que vous trouverez dans ce message pour réinitialiser votre mot de passe.
- Retournez sur la page d'ouverture de votre session et entrez votre nom d'utilisateur et votre nouveau mot de passe.
- Pour les étapes suivantes, allez directement à la page 6 de ce document : **Tableau de bord (Dashboard) MyGuild.**

Si vous n'êtes pas encore inscrit sur notre site internet :

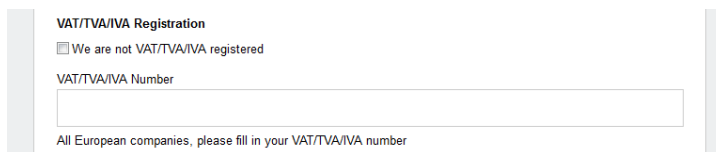
- Cliquez **Register** à droite de la page web.
- Veuillez compléter les informations requises et fournir une adresse email à laquelle vous souhaitez recevoir toute correspondance relative au World Cheese Awards 2016.
- Exemple de formulaire d'inscription :



- Cliquez **Register for MyGuild** et vous verrez l'écran suivant s'afficher :



- Cliquez **Create Company** et saisissez les informations relatives à votre entreprise (voir exemple ci-dessous) et cliquez à nouveau **Create Company** en bas de la page. Ces informations seront réutilisées pour communiquer avec votre entreprise au sujet de vos inscriptions au World Cheese Awards 2016. Veillez donc à vérifier leur exactitude et notamment à ce que le pays, sélectionné à partir de la liste déroulante dans la section adresse, soit correct. Il vous sera demandé une adresse de correspondance et une adresse de facturation, qui apparaîtront sur le reçu de paiement.
- Tout renseignement manquant relatif à un champ obligatoire sera mis en évidence : vous devez compléter tous les champs obligatoires avant de passer à la page suivante du formulaire d'inscription.
- Veuillez sélectionner votre région en utilisant la liste déroulante. Le champ **County** est obligatoire pour les entreprises domiciliées au Royaume-Uni.
- Si vous êtes domicilié en dehors du Royaume-Uni, veuillez préciser si vous êtes ou pas assujetti à la TVA (**VAT/TVA/IVA registered**). Dans l'affirmative, merci de donner votre numéro de TVA. Cette information apparaîtra automatiquement sur votre reçu de paiement ; veuillez donc vous assurer que celle-ci est correcte.



VAT/TVA/IVA Registration

We are not VAT/TVA/IVA registered

VAT/TVA/IVA Number

All European companies, please fill in your VAT/TVA/IVA number

- Exemple de capture d'écran pour **Company Profile** :

Dashboard

Edit Profile

Edit Company Profile

Contact Details

Company Name

This is a required field.

Contact First Name

This is a required field.

Contact Last Name

This is a required field.

Contact Email

This is a required field.

Secondary Contact Email

Contact Telephone

This is a required field.

Contact Mobile

Contact Address

Contact Country

This is a required field.

Contact Address 1

This is a required field.

Contact Address 2

Contact Address 3

Contact City

This is a required field.

Contact County

Contact Post Code/Zip Code (Required for UK companies)

Billing Address

Billing Country
United Kingdom ▼
This is a required field.

Billing Address 1

This is a required field.

Billing Address 2

Billing Address 3

Billing City

This is a required field.

Billing County
Dorset ▼

Billing Post Code/Zip Code (Required for UK companies)

About Us

Number of years trading. (To the nearest year)

This is a required field.

Number of employees

This is a required field.

Our company turnover is less than £1million

Guild Membership

Membership Number

Social Media

Website

Facebook

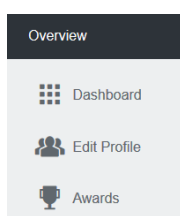
Twitter

- Lorsque vous cliquez **Create Company**, vous verrez une page récapitulative confirmant les informations que vous avez fournies.

Tableau de bord (Dashboard) MyGuild

Par l'entremise du tableau de bord **MyGuild**, vous pouvez modifier les informations vous concernant (User Profile) et celles relatives à votre entreprise (Company Profile), participer au World Cheese Awards 2016 et accéder aux instructions de livraison lorsqu'elles seront disponibles.

- Si vous vous êtes déjà inscrit via **MyGuild**, vos coordonnées et les informations relatives à votre entreprise, préalablement saisies, devraient automatiquement apparaître lors de votre connexion suivante. Si vous n'êtes pas redirigé vers la page **Company Profile** avec toutes les informations concernant votre entreprise, veuillez appeler l'équipe du World Cheese Awards au +44 (0)1747 825200 ou envoyez-nous un email à worldcheese@gff.co.uk avant de poursuivre vos inscriptions.
- Il vous sera demandé de vérifier et de confirmer vos coordonnées et les informations relatives à votre entreprise, avant de vous inscrire au World Cheese Awards 2016. Une adresse de facturation pour vos inscriptions doit notamment être fournie. L'adresse de correspondance et l'adresse de facturation apparaîtront sur le reçu de paiement. Cliquez **Edit Profile/Edit Address** en dessous de la section correspondante pour effectuer toute modification jugée nécessaire. Veillez à ce que le pays, sélectionné à partir de la liste déroulante dans les sections coordonnées (Contact) et adresse de facturation (Billing address), soit correct.
- Lorsque vous aurez saisi et confirmé toutes les données, cliquez **Update Company** et vous serez redirigé vers votre **Tableau de bord (Dashboard) MyGuild**.
- **Ces boutons seront toujours affichés à gauche de votre tableau de bord MyGuild. Cliquez l'icône correspondante pour accéder à la section souhaitée.**



= Page d'accueil Tableau de Bord MyGuild. Résumé de vos informations (Company Profile).

= Raccourci clavier pour modifier les informations relatives à votre entreprise (Company Profile).

= Compétitions auxquelles vous avez participé, par ex. World Cheese Awards, Great Taste.

2) Participez à la compétition du World Cheese Awards 2016

- Cliquez d'abord sur chacun des trois documents pour les télécharger : **Entry Brochure** (plaquette d'information), **Entry Categories** (liste des catégories d'inscription de fromage), **Terms & Conditions** (règlement du concours).
- Cliquez ensuite **Enter Awards** pour participer au World Cheese Awards 2016.

Tableau de bord (Dashboard) MyGuild

The screenshot shows the 'Overview' dashboard for the World Cheese Awards 2016. On the left is a navigation menu with 'Dashboard', 'Edit Profile', and 'Awards'. The main content area features a header 'World Cheese Awards 2016' with an 'Enter Awards' button. Below this are three links: 'Entry Brochure', 'Entry Categories', and 'Terms & Conditions', each with sub-links for 'French | Italian | Portuguese | Spanish'. A 'Latest Results' section follows, with a 'Show Me My Results' button. At the bottom, there are three input fields labeled 'Contact', 'Delivery Address', and 'Billing Address'.

LE NOM DE VOTRE ENTREPRISE APPARAÎTRA ICI.

Contact

Delivery Address

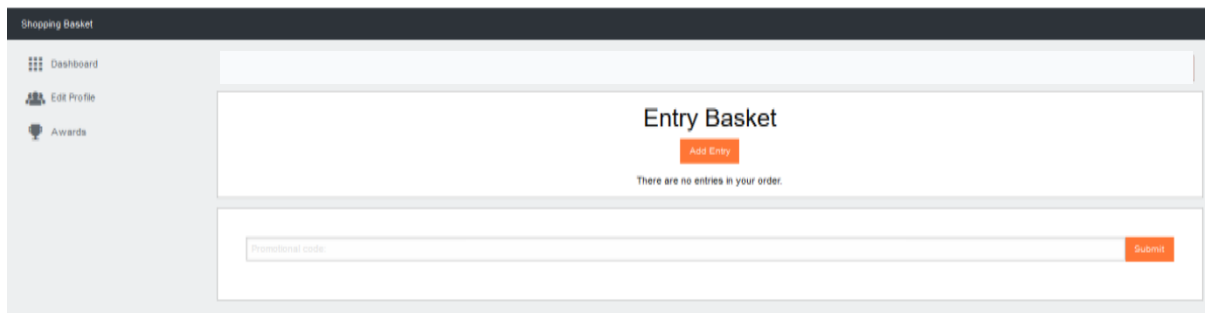
Billing Address

VOS INFORMATIONS ET CELLES DE VOTRE ENTREPRISE APPARAÎTRONT ICI.

- Vous devez confirmer que vous avez lu et accepté le Règlement du Concours — **Terms & Conditions** — avant de participer au World Cheese Awards 2016.

The screenshot shows the 'Terms & Conditions' page. It features a navigation menu on the left with 'Dashboard', 'Edit Profile', and 'Awards'. The main content area has a header 'Terms & Conditions' and a section titled 'Read the Terms & Conditions' with a checkbox and the text 'I confirm that I have read the terms and conditions.' Below this is a horizontal line and a 'Continue' button.

- Lorsque vous aurez accepté le Règlement du Concours, vous serez redirigé vers votre panier **Entry Basket**. Cliquez **Add Entry** (voir exemple ci-dessous). Veuillez ne pas tenir compte de l'encadré pour le code promotionnel, car celui-ci ne s'applique pas au World Cheese Awards :



- Veuillez vous référer au document **Entry Categories** (liste des catégories d'inscription de fromage) que vous avez précédemment téléchargé ; sélectionnez dans la liste déroulante la catégorie la plus appropriée pour chacun de vos produits.

Add Entry

Entry Details

Category Number

Please select an entry category.

Please select an entry category.

Goats' milk

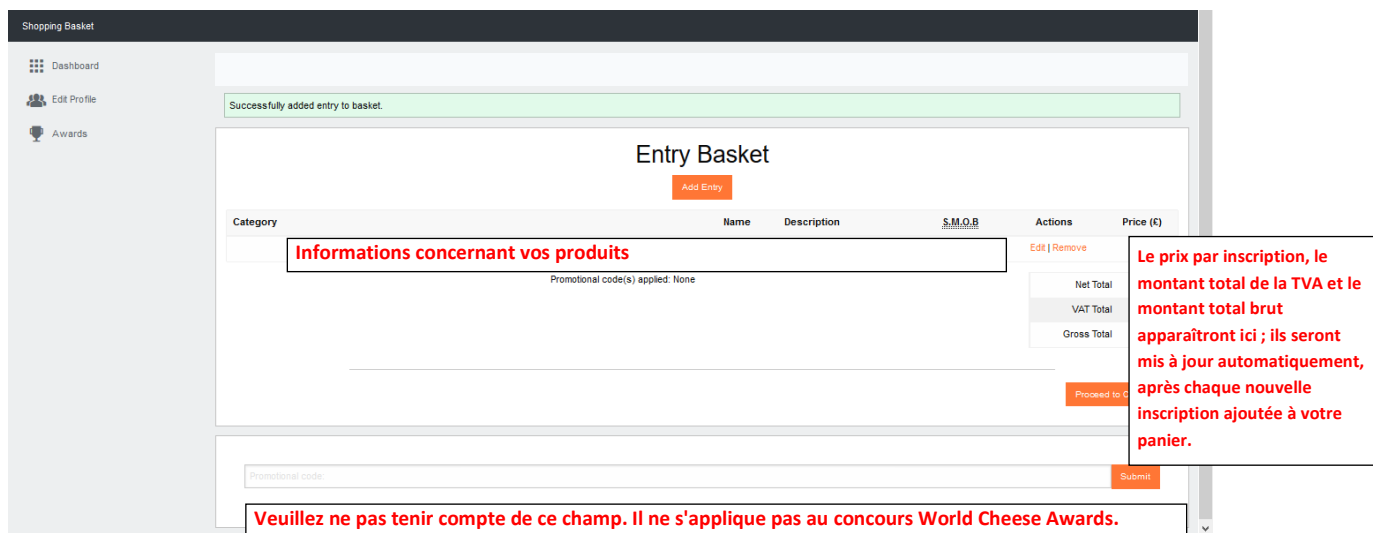
- 5001 - Soft goats' milk cheese plain – fresh
- 5002 - Soft goats' milk cheese plain – mouldripened
- 5003 - Semi-hard goats' milk cheese plain
- 5004 - Hard goats' milk cheese plain**
- 5005 - Goats' milk cheese with additives
- 5006 - Goats' milk cheese blue
- 5007 - Goats' milk cheese smoked
- 5008 - Any other Goats' milk cheese not in any other class

Ewees' milk

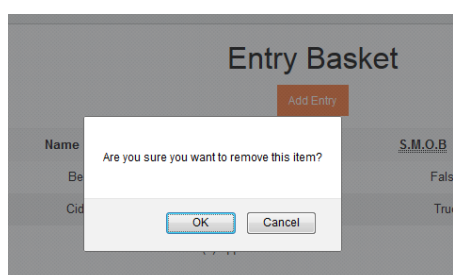
- 5101 - Soft ewes' milk cheese plain
- 5102 - Semi-hard ewes' milk cheese plain
- 5103 - Hard ewes' milk cheese plain
- 5104 - Ewes' milk cheese smoked
- 5105 - Ewes' milk cheese with additives
- 5106 - Ewes' milk cheese blue
- 5107 - Manchego – semi-curado
- 5108 - Manchego – curado
- 5109 - Idiazabal

- Conformément au Règlement du Concours — **Terms & Conditions** — merci de compléter toutes les informations requises concernant vos produits.
- Le champ réservé à la description du produit — **Product Description** — accepte 150 caractères au maximum et doit être rédigé en anglais. C'est la seule information relative à chacun de vos produits qui sera communiquée aux juges. Veuillez uniquement saisir des informations brèves et descriptives relatives à vos produits, par exemple : lait de brebis, non pasteurisé, aucune marque ou aucun nom d'entreprise.
- Merci de préciser les conditions de stockage adéquates pour chacun de vos produits. Notez bien que tous les produits seront transportés et stockés à l'état réfrigéré.
- Veuillez cocher la case correspondante si votre produit est fabriqué entièrement avec du lait de Jersey.
- Si votre produit a été importé d'un pays autre que la Grande-Bretagne, veuillez cocher la case correspondante et sélectionner le pays d'origine à partir de la liste déroulante.
- Veuillez cocher la case correspondante si le produit est vendu sous la propre marque d'une chaîne de supermarchés.
- Veuillez cocher la case correspondante s'il est possible d'acheter votre produit dans un supermarché.
- Pour toute information sur les allergènes, merci de consulter le lien apparaissant à l'écran.

- Lorsque vous avez terminé l'inscription d'un produit, cliquez **Add Entry** pour ajouter cette inscription à votre panier **Entry Basket**.
- Après chaque ajout, votre panier **Entry Basket** s'affichera à l'écran :



- Pour modifier un produit, cliquez **Edit** sur la ligne dudit produit pour rouvrir la page d'information relative à cette inscription. Lorsque vous avez mis à jour les informations du produit et avez cliqué **Update Entry**, le message suivant s'affiche à l'écran : **Successfully updated entry** (Modification réussie du produit).
- Pour retirer un produit de votre panier, cliquez **Remove** sur la ligne dudit produit. Vous devez confirmer que vous souhaitez définitivement supprimer cette inscription.



- Lorsque vous avez inscrit tous vos produits, cliquez **Proceed to Checkout**.
- Vérifiez l'ensemble des informations saisies et lorsque vous êtes satisfait, cliquez **Payment Options**.

- Vous êtes ensuite redirigé vers la page du site internet SagePay (site extérieur à celui du Guild) pour procéder au paiement. (Notez bien : le terme « debit card » correspond le plus souvent à une carte bancaire traditionnelle. Le terme « credit card » est réservé aux cartes qui peuvent entraîner le paiement d'intérêts sur l'achat de marchandises et de services.) Lorsque votre paiement est confirmé, vous serez redirigé vers votre Tableau de bord (Dashboard) MyGuild.
- Votre reçu de paiement sera envoyé à votre adresse email principale. Le reçu de paiement fournit également un aperçu des données relatives à chacune de vos inscriptions : numéro de catégorie, le nom du produit et sa description.

Confirmation de vos inscriptions :

Vous recevrez deux emails – veuillez à bien les conserver.

- 1) Un premier email du site internet SagePay (donotreply@sagepay.com) confirmant le succès de la transaction.
- 2) Un second email de l'équipe World Cheese Awards (noreply@gff.co.uk) confirmant vos inscriptions et vous fournissant une facture acquittée pour celles-ci.

Que se passe-t-il ensuite ?

Lorsque les instructions pour la livraison seront disponibles au téléchargement dans votre tableau de bord (**Dashboard**) **MyGuild**, vous serez contacté par email. Il vous sera attribué un point de regroupement auquel vos fromages doivent être envoyés. Il vous sera également précisé une date butoir avant laquelle tous les fromages doivent arriver à l'adresse mentionnée (point de regroupement).

VEUILLEZ PROCÉDER À L'ENVOI DE VOS FROMAGES SEULEMENT LORSQUE L'ÉQUIPE DU WORLD CHEESE AWARDS VOUS CONTACTE EN OCTOBRE AVEC LES INSTRUCTIONS POUR LA LIVRAISON.

Mot de Passe oublié ?

- Allez sur **Access MyGuild** :

THE GUILD OF FINE FOOD

Welcome to MyGuild.

Your gateway to Great Taste, World Cheese, and other Guild activities.

If you entered the Great Taste 2015 then you already have a user account. Please use the "Forgotten your password?" link to reset your user password.

Already registered?

Username or Email Address

Password

Submit

[Forgotten your Password?](#)

Not registered?

Sign up for access to your dashboard. This is where you can enter all of our Awards and control all of your Guild activities.

Register

Enter all of the awards, make purchases and manage your company profile.

- Cliquez le lien **Forgotten your Password?**, vous verrez ensuite :

THE GUILD OF FINE FOOD

Forgotten Password

Please enter your username or email address below and we will send you an email with instructions on how to reset your password.

Username or Email Address

Send

[Login](#) [Forgot Password](#) [Register](#)

- Entrez votre nom d'utilisateur ou l'adresse email que vous avez saisi lors de votre inscription, afin de recevoir un email avec un lien pour réinitialiser votre mot de passe.
- Un email en provenance de noreply@gff.co.uk vous sera alors envoyé.