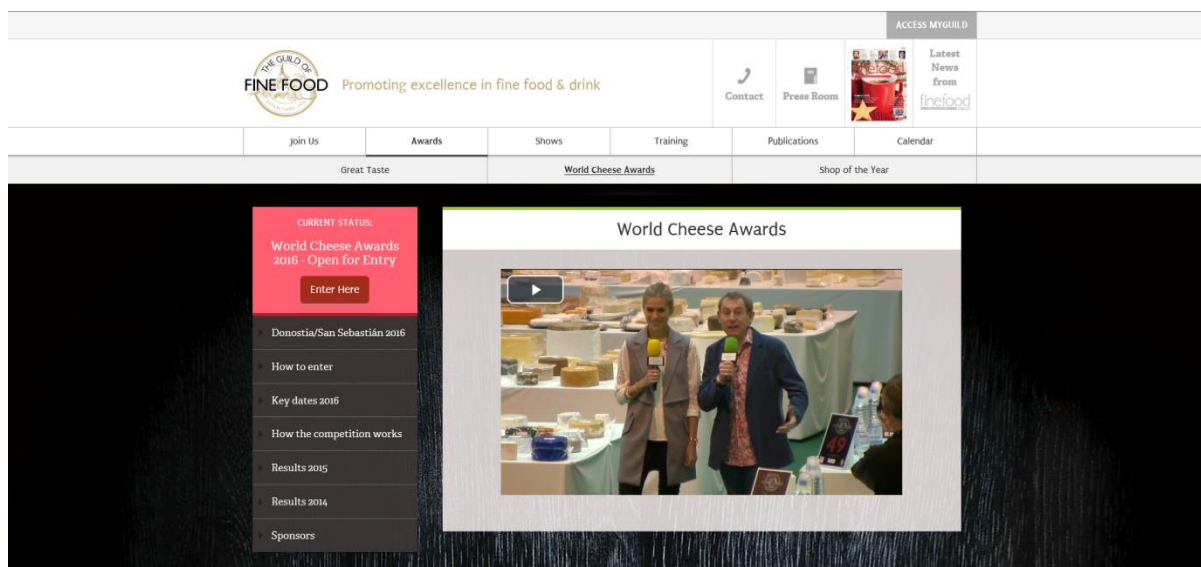
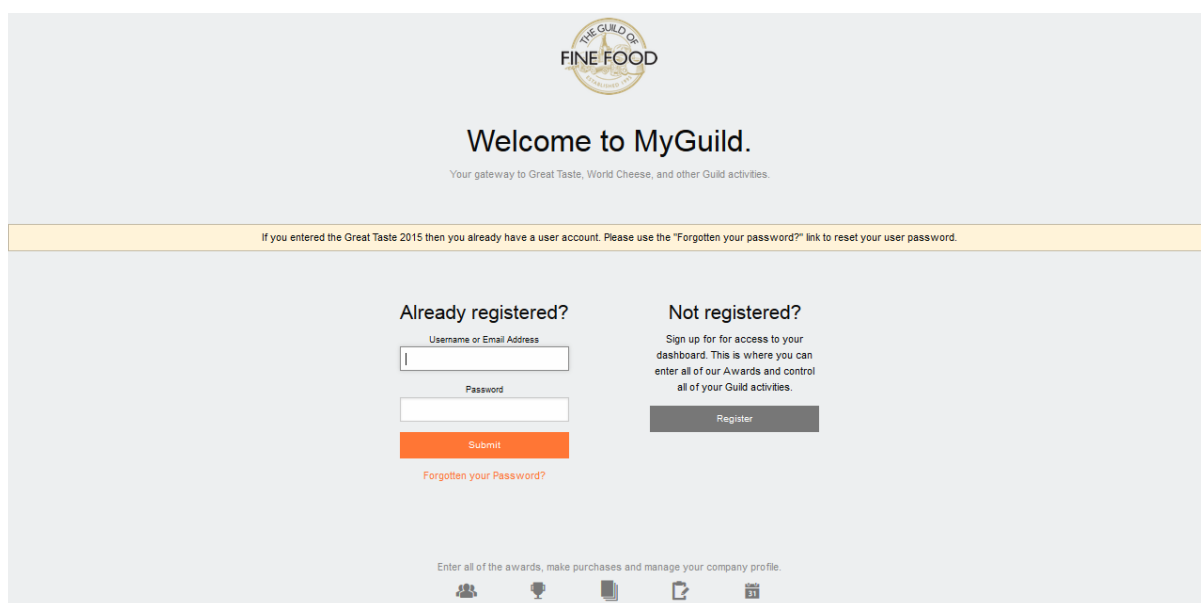


ISCRIZIONE ONLINE AL WORLD CHEESE AWARDS 2016 – ISTRUZIONI

- Andate sul sito www.gff.co.uk/wca
- Cliccate su **Enter Here** (nello specchio rosso) o su **Access MyGuild** (in alto a destra della pagina web)



1) Registrazione su MyGuild

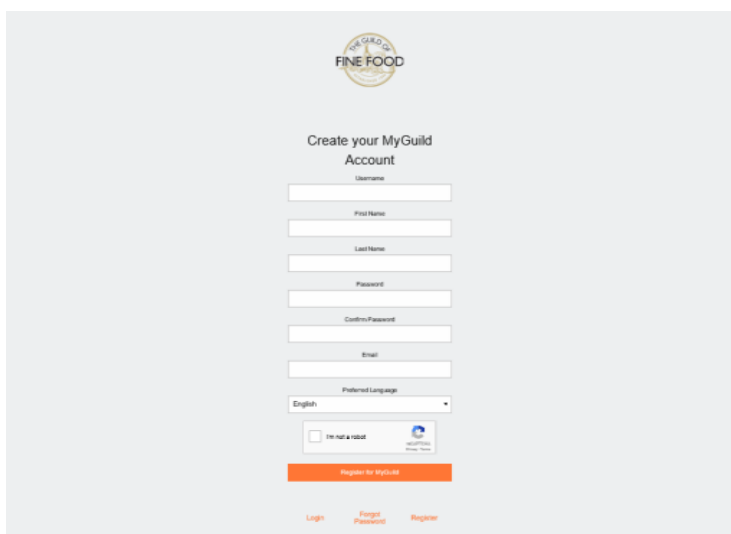


Se avete già provveduto alla registrazione sul sito web:

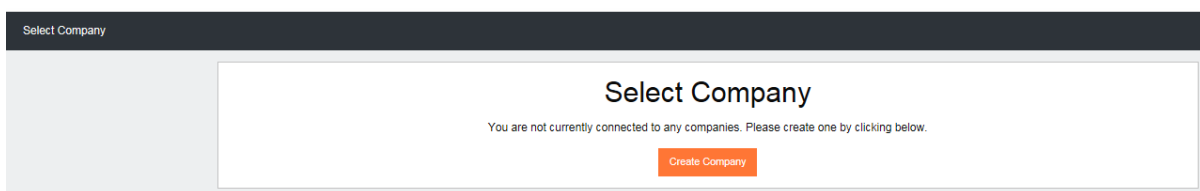
- Il vostro account utente risulterà ancora attivo. Il vostro nome utente/indirizzo di posta elettronica non sono sensibili al maiuscolo/minuscolo, invece la password lo è.
- Se non ricordate la password, cliccate sul link (collegamento ipertestuale) **Forgotten your Password?** (avete dimenticato la password) e digitate il vostro nome utente o l'indirizzo di posta elettronica che avete indicato al momento della registrazione. Riceverete una mail con un link su cui cliccare per creare una nuova password.
- Ritornate alla pagina di accesso (login), digitate il vostro nome utente e la password creata.
- Per i passaggi successivi andate alla pagina 6 del presente documento: **Il vostro quadro generale di controllo (MyGuild Dashboard)**.

Se non avete ancora provveduto alla registrazione sul sito web:

- Cliccate su **Register** sul lato destro della pagina web.
- Compilate il modulo indicando tutti i dati richiesti (avendo cura di scrivere prima il nome e poi il cognome, *First name* = nome e *Last name* = cognome), indicate un indirizzo di posta elettronica al quale desiderate ricevere tutta la corrispondenza relativa ai prodotti iscritti al World Cheese Awards 2016.
- Ecco un fac-simile del modulo di registrazione:



- Cliccando su **Register for MyGuild** vi apparirà la seguente schermata:



- Cliccate su **Create Company** e digitate i dati della società come richiesto nel modulo (secondo l'esempio di seguito), quindi cliccate su **Create Company** in basso nella pagina. I dati inseriti verranno utilizzati per le comunicazioni con la vostra società relativamente ai prodotti da voi iscritti al World Cheese Awards 2016 – abbiate cura di verificare che i dati inseriti siano corretti e che dal menù a tendina nello spazio dell'indirizzo sia stato selezionato il Paese corretto. Vi verrà richiesto un indirizzo per la corrispondenza e uno per la fatturazione ed entrambi figureranno sulla ricevuta.
- Se avete tralasciato eventuali campi obbligatori, essi compariranno evidenziati ad indicare che devono essere compilati prima di poter procedere e passare alla schermata successiva.
- Il campo **County** è obbligatorio solo per le società con sede nel Regno Unito; vi verrà richiesto di selezionare dal menù a tendina la contea (distretto) corretta.
- Se siete residenti in un Paese fuori dal Regno Unito, vi verrà chiesto di confermare se siete o no titolari di Partita IVA, ovvero **VAT/TVA/IVA registered** e nel caso in cui lo siate, indicherete il vostro numero di P. IVA nello spazio indicato. Il numero verrà automaticamente stampato sulla vostra ricevuta, pertanto siete pregati di verificare che sia corretto:

VAT/TVA/IVA Registration

We are not VAT/TVA/IVA registered

VAT/TVA/IVA Number

All European companies, please fill in your VAT/TVA/IVA number

- Ecco un esempio della schermata **Company Profile**:

Edit Company Profile

Contact Details

Company Name

This is a required field.

Contact First Name

This is a required field.

Contact Last Name

This is a required field.

Contact Email

This is a required field.

Secondary Contact Email

Contact Telephone

This is a required field.

Contact Mobile

Contact Address

Contact Country

This is a required field.

Contact Address 1

This is a required field.

Contact Address 2

Contact Address 3

Contact City

This is a required field.

Contact County

Contact Post Code/Zip Code (Required for UK companies)

Billing Address

Billing Country
United Kingdom ▼
This is a required field.

Billing Address 1

This is a required field.

Billing Address 2

Billing Address 3

Billing City

This is a required field.

Billing County
Dorset ▼

Billing Post Code/Zip Code (Required for UK companies)

About Us

Number of years trading. (To the nearest year)

This is a required field.

Number of employees

This is a required field.

Our company turnover is less than £1million

Guild Membership

Membership Number

Social Media

Website

Facebook

Twitter

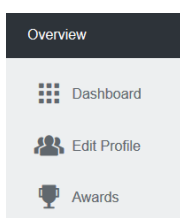
[Cancel](#) [Update Company](#)

- Una volta cliccato su **Create Company** vi apparirà una pagina riepilogativa di conferma dei dati da voi inseriti.

Il vostro quadro generale di controllo (MyGuild Dashboard)

Dal vostro **Quadro generale di controllo (MyGuild Dashboard)** potete modificare il profilo utente (User Profile) o quello della società (Company Profile); iscrivetevi al World Cheese Awards 2016 e accedete alle istruzioni di consegna una volta disponibili.

- Se vi eravate già registrati su **MyGuild** i dati della società e quelli dei referenti, da voi forniti in precedenza, dovrebbero apparire automaticamente al momento del login o connessione. In caso non siate condotti direttamente alla pagina **Company Profile**, vi invitiamo a contattare il team del WCA al numero 0044 (0)1747 825200 o inviare una mail all'indirizzo: worldcheese@gff.co.uk prima di procedere all'iscrizione dei vostri prodotti.
- Vi verrà chiesto di controllare e confermare i dati della vostra società e dei referenti prima di iscrivervi al World Cheese Awards 2016. Inoltre, dovrete indicare un indirizzo di fatturazione dei prodotti iscritti. Sia l'indirizzo dei referenti che quello di fatturazione da voi forniti appariranno sulla vostra ricevuta. Cliccate su **Edit Profile/ Edit Address** nella relativa sezione per apportare eventuali modifiche necessarie. Assicuratevi di selezionare correttamente il Paese dal menù a tendina, sia nella sezione dei referenti che in quella dell'indirizzo di fatturazione.
- Una volta inseriti e confermati tutti i dati dei referenti, cliccate su **Update Company**, a questo punto sarete condotti al vostro **MyGuild Dashboard**.
- **Questi tasti appariranno sempre alla sinistra del vostro quadro generale di controllo (MyGuild Dashboard). Cliccate sulle seguenti icone per navigare verso lo spazio desiderato.**



= Pagina iniziale del vostro MyGuild Dashboard. Riepilogo Profilo Società

= Tasto scelta rapida per modificare il Profilo Società

= Iscrizione ad un Awards, per es. World Cheese Awards, Great Taste

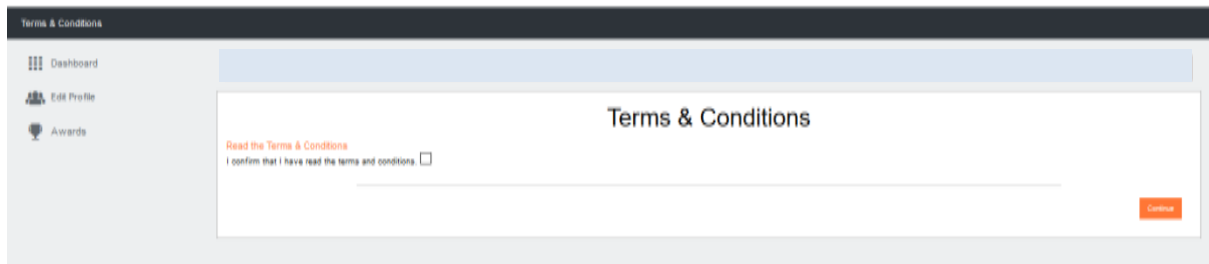
2) Iscrizione al World Cheese Awards 2016

- Cliccate per scaricare i tre documenti con le informazioni relative all'iscrizione al World Cheese Awards 2016: **Entry Brochure** (opuscolo informazioni su iscrizione), **Entry Categories** (elenco categorie dei formaggi iscritti); **Terms & Conditions** (termini e condizioni).
- Quindi cliccare su **Enter Awards** per l'iscrizione al World Cheese Awards 2016

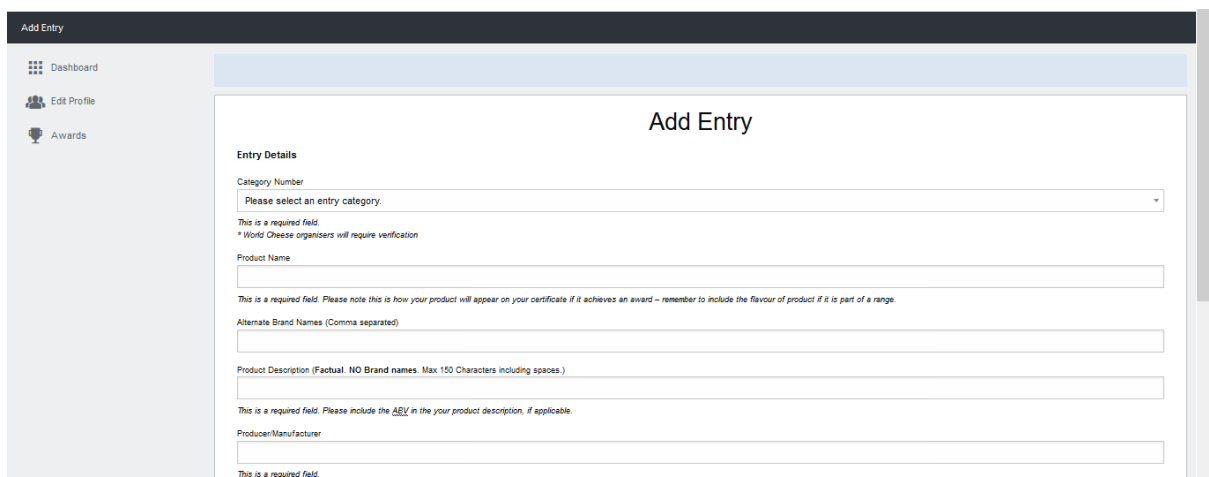
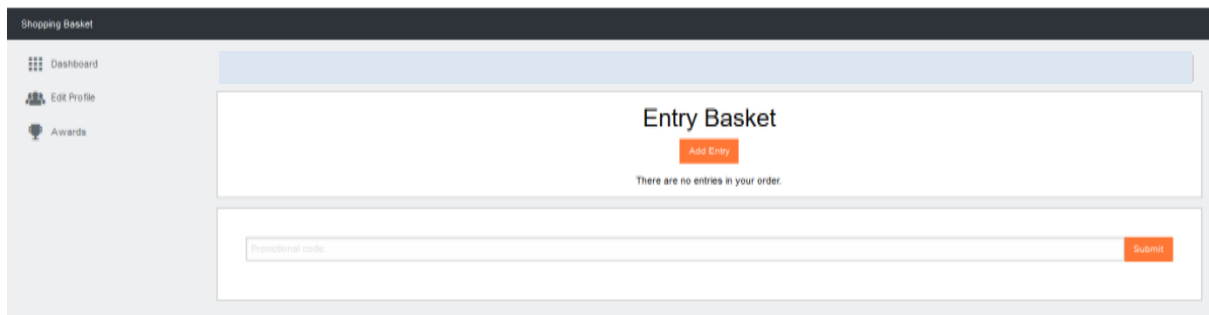
Il vostro quadro generale di controllo (MyGuild Dashboard):

The screenshot shows the MyGuild Dashboard interface. On the left is a navigation menu with 'Dashboard', 'Edit Profile', and 'Awards'. The main content area is titled 'World Cheese Awards 2016' and features an 'Enter Awards' button. Below this are three links: 'Entry Brochure' (with sub-links for French, Italian, Portuguese, Spanish), 'Entry Categories' (with sub-links for French, Italian, Portuguese, Spanish), and 'Terms & Conditions'. A 'Latest Results' section follows, with a message about 'Great Taste 2016' results and a 'Show Me My Results' button. At the bottom, there are three input fields labeled 'Contact', 'Delivery Address', and 'Billing Address', with red text above them stating 'QUI APPARIRÀ IL NOME DELLA VOSTRA SOCIETÀ' and 'QUI APPARIRANNO I VOSTRI DATI'.

- Vi sarà chiesto di confermare di aver letto e, dunque, di accettare i **Terms & Conditions**, ovvero i Termini e le condizioni dell'iscrizione al World Cheese Awards 2016.



- Una volta accettati i Termini e le condizioni verrete indirizzati verso l' **Entry Basket** (cesto iscrizioni) – cliccare su **Add Entry** (aggiungi iscrizione), si veda esempio di seguito, e ignorate la casella testo del codice promozionale in quanto questa non interessa il World Cheese Awards:



Product ingredients (Max 200 Characters)

This is a required field.

Product Storage

Frozen

Chilled

Ambient

This is a required field. How does your entry need to be stored?

Please tick this box if the entry is made from 100% Jersey milk

Please tick this box if the entry is imported from outside the UK

Country of Origin

United Kingdom

This is a required field.

Please tick this box if the entry is a supermarket own brand

Please tick this box if the entry is available to purchase in a supermarket

Please tick this box if any of your ingredients are listed on the [allergy advice guide](#)

Cancel Add Entry

- Facendo riferimento al **World Cheese Awards 2016 Class List** (elenco categorie dei formaggi iscritti al World Cheese Awards 2016) scaricata precedentemente, selezionate dal menù a tendina la categoria del formaggio che più corrisponde al vostro prodotto.

Add Entry

Entry Details

Category Number

Please select an entry category.

Please select an entry category.

Goats' milk

- 5001 - Soft goats' milk cheese plain – fresh
- 5002 - Soft goats' milk cheese plain – mouldripened
- 5003 - Semi-hard goats' milk cheese plain
- 5004 - Hard goats' milk cheese plain
- 5005 - Goats' milk cheese with additives
- 5006 - Goats' milk cheese blue
- 5007 - Goats' milk cheese smoked
- 5008 - Any other Goats' milk cheese not in any other class

Ewes' milk

- 5101 - Soft ewes' milk cheese plain
- 5102 - Semi-hard ewes' milk cheese plain
- 5103 - Hard ewes' milk cheese plain
- 5104 - Ewes' milk cheese smoked
- 5105 - Ewes' milk cheese with additives
- 5106 - Ewes' milk cheese blue
- 5107 - Manchego – semi-curado
- 5108 - Manchego – curado
- 5109 - Kiazabai

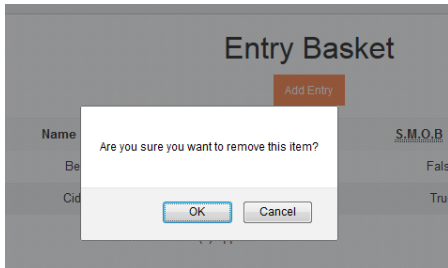
- Facendo riferimento a Termini e condizioni (**Terms & Conditions**) siete pregati di indicare, come richiesto, tutti i dati dei vostri prodotti.
- Il campo riservato alla descrizione del prodotto (**Product Description**) può contenere un massimo di 150 caratteri e la descrizione deve essere scritta in inglese. Queste saranno le uniche informazioni sui vostri prodotti a disposizione della giuria. Riportate delle informazioni sintetiche e reali sul prodotto, per esempio: latte di pecora, non pastorizzato, senza riportarne la marca o il nome della società.
- Siete pregati di indicare correttamente il modo di conservazione di ciascun prodotto. Si noti che tutti i prodotti verranno conservati e trasportati refrigerati.

- Contrassegnate se il vostro formaggio è prodotto al 100% con latte di mucca Jersey.
- Se il prodotto è stato importato da paesi al di fuori del Regno Unito, contrassegnate la relativa casella e selezionate il paese d'origine dal menù a tendina.
- Contrassegnate se il prodotto viene venduto con un'etichetta riportante il marchio del supermercato.
- Contrassegnate se il prodotto è acquistabile presso un supermercato.
- Per le informazioni sugli allergeni, cliccate sul link presente sulla schermata.
- Quando completate l'iscrizione di un prodotto cliccate su **Add Entry** per aggiungere il prodotto nell' **Entry Basket**, ovvero nel vostro cesto.
- Dopo aver aggiunto tutti i prodotti iscritti, vi apparirà il vostro cesto, ovvero l'**Entry Basket**:

The screenshot shows the 'Entry Basket' page. At the top, there is a green notification bar that says 'Successfully added entry to basket.' Below this is the 'Entry Basket' title and an 'Add Entry' button. A table with columns 'Category', 'Name', 'Description', 'S.M.O.B', 'Actions', and 'Price (€)' is present. A red box highlights the table area with the text 'I dati dei vostri prodotti appariranno qui'. Below the table, it says 'Promotional code(s) applied: None'. To the right of the table, there are buttons for 'Edit' and 'Remove', and a summary section with 'Net Total', 'VAT Total', and 'Gross Total'. A red box highlights this summary section with the text 'Qui apparirà la quota di iscrizione di ogni prodotto, il totale con IVA e il totale lordo, che si aggiorneranno automaticamente man mano che aggiungerete iscrizioni nel cesto'. At the bottom, there is a 'Promotional code' input field and a 'Submit' button. A red box highlights this field with the text 'Ignorate il suesposto campo – esso non riguarda il World Cheese Awards'.

- Per modificare un prodotto, cliccare su **Edit** nella corretta linea prodotti per riaprire la pagina con i dati dei prodotti iscritti. Una volta aggiornati i dati dei prodotti e cliccato sul tasto **Update Entry** (aggiorna iscrizione), sul cesto vi apparirà il messaggio **Successfully updated entry**, che vi conferma l'avvenuto aggiornamento.

- Per rimuovere un'iscrizione dal cesto, cliccate su **Remove** nell'apposito spazio dei prodotti iscritti. Vi verrà chiesto di confermare se desiderate rimuovere definitivamente l'iscrizione di quel prodotto.



- Una volta ultimata l'iscrizione di tutti i prodotti, cliccate su **Proceed to Checkout**, (vai alla cassa).
- Controllate che i dati inseriti siano giusti prima di procedere al pagamento cliccando su **Payment Options**.
- Per effettuare il pagamento con carta di credito o con carta di debito, ovvero la carta bancomat, verrete condotti al sito internet SagePay (un sito esterno). Una volta confermato il pagamento sarete ricondotti alla schermata MyGuild Dashboard.
- La ricevuta verrà inviata via mail al vostro indirizzo principale. La ricevuta riporterà anche i dati, da voi forniti, dei prodotti iscritti compreso il numero categoria, il nome e la descrizione prodotto.

Conferma dei prodotti iscritti:

Riceverete due mail, è importante conservarle entrambe.

- 1) Una mail dal sito internet SagePay (donotreply@sagepay.com) di conferma dell'avvenuto pagamento.
- 2) Una mail dal Team del World Cheese Awards (noreply@gff.co.uk) di conferma delle iscrizioni dei prodotti con relativa fattura quietanzata.

A questo punto cosa avviene?

Verrete informati via mail quando le istruzioni per la consegna saranno reperibili e scaricabili dal vostro quadro generale di controllo ***MyGuild Dashboard***. Vi verrà assegnato un punto di consolidamento presso il quale inviare i vostri formaggi e vi sarà comunicata la data entro la quale i formaggi dovranno pervenire all'indirizzo indicato.

SIETE PREGATI DI NON INVIARE I FORMAGGI PRIMA DI RICEVERE, IN OTTOBRE, DA PARTE DEL TEAM WORLD CHEESE AWARDS, COMUNICAZIONE DELLE ISTRUZIONI DI CONSEGNA.

Avete dimenticato la password?

- Andate su **Access MyGuild**:

- Cliccando su **Forgotten Your Password?** vi apparirà il seguente riquadro:

- Digitate il vostro nome utente o l'indirizzo di posta elettronica indicato all'atto della registrazione, riceverete una mail contenente un link per creare una nuova password.
- La mail sarà spedita dall'indirizzo noreply@gff.co.uk .