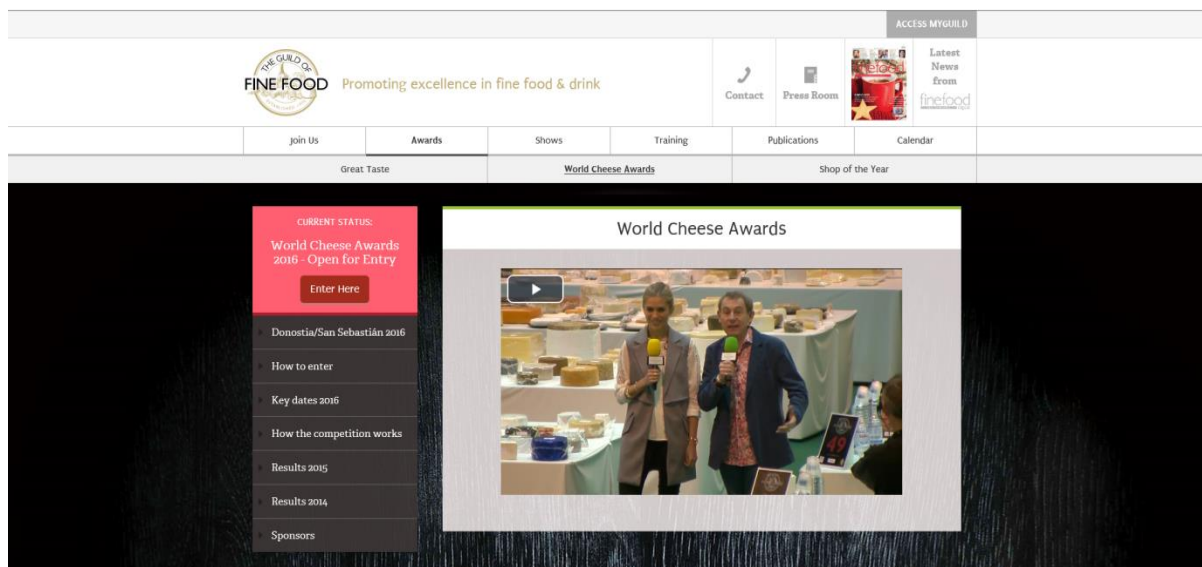
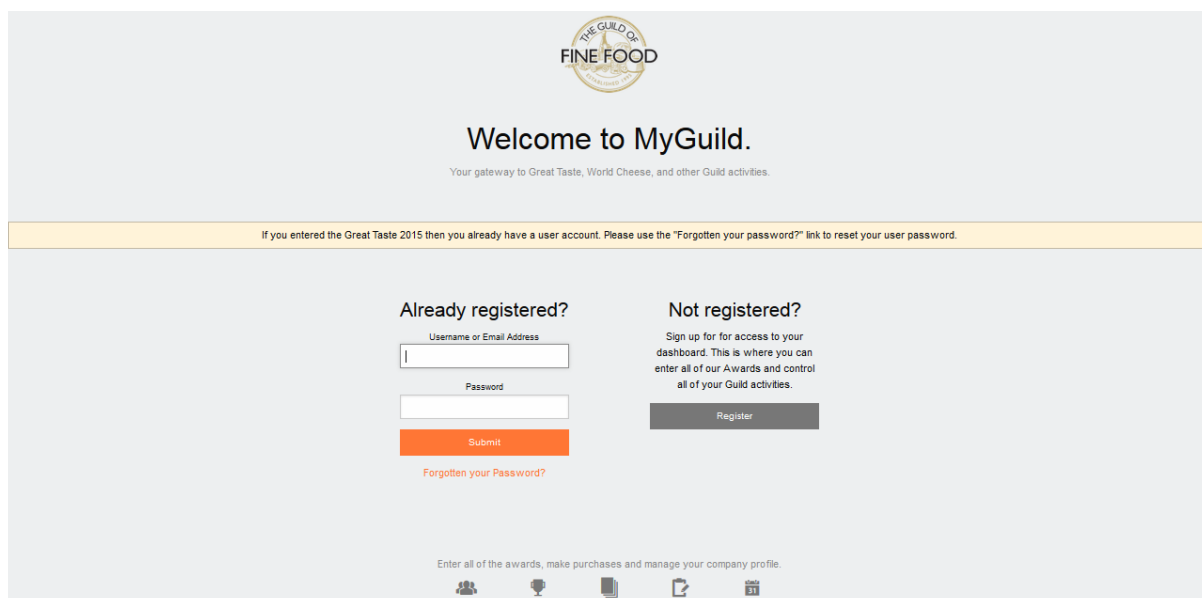


WORLD CHEESE AWARDS 2016 – INSTRUÇÕES ONLINE PARA AS SUAS INSCRIÇÕES

- Vá para www.gff.co.uk/wca
- Clique em **Enter Here** (na casa vermelha) ou **Access MyGuild** (no canto superior direito da página Web)



1) Registo em MyGuild



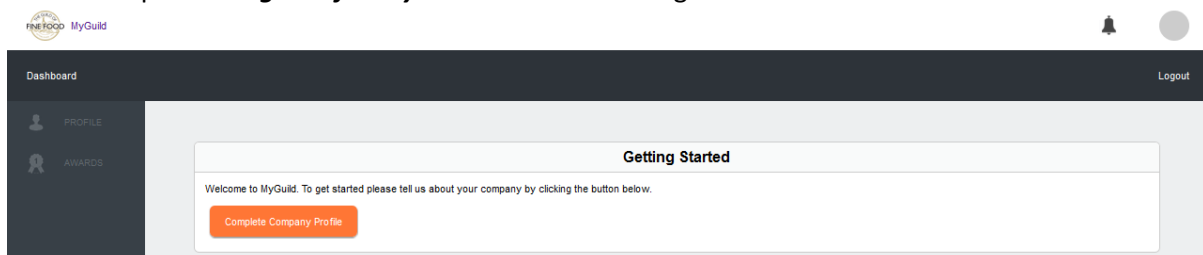
- Se já tiver efetuado o registo no site Web:

- A sua conta de utilizador continua ativa. O seu nome de utilizador / endereço de email não diferencia entre maiúsculas e minúsculas mas a sua senha é sensível a maiúsculas e minúsculas.
- Caso não se lembre da sua senha, clique no link ***Forgotten your Password?*** e introduza o seu nome de utilizador ou o endereço de email com que se registou. Receberá um email com um link no qual deverá clicar para redefinir a sua senha.
- Volte à página de login e introduza o seu nome de utilizador e a senha criada.
- Vá para a página 5 deste documento: ***Dashboard*** [Painel de Bordo] ***do MyGuild*** para se informar sobre as etapas seguintes.

Se ainda não tiver efetuado o registo no site Web:


- Clique em ***Register*** no lado direito da página web.
- Preencha os dados solicitados, utilizando um endereço de email para o qual deseje que toda a correspondência referente ao World Cheese Awards 2016 seja enviada.
- Exemplo de formulário de registo:

- Clique em ***Register for MyGuild*** e verá o ecrã seguinte:



- Clique em ***Create Company [Criar Empresa]*** e introduza os dados de empresa solicitados no formulário (exemplo abaixo) e clique em ***Create Company*** no final da página. Estes dados serão utilizados para comunicar com a sua empresa acerca das suas inscrições no World Cheese Awards 2016 – queira certificar-se de que os dados estão corretos, inclusivamente a seleção do país correto na lista pendente das secções de endereços. Ser-lhe-ão solicitados um endereço para correspondência e um endereço de cobrança, ambos os quais constarão no seu recibo.

- Caso não tenha preenchido quaisquer campos obrigatórios, estes serão realçados para preenchimento antes que lhe seja permitido passar ao ecrã seguinte.
- Queira seleccionar a sua região na lista pendente. O campo **County** é obrigatório para os endereços situados no Reino Unido.
- Se estiver sediado(a) fora do Reino Unido, ser-lhe-á pedido para confirmar se está ou não **sujeito ao IVA** e, em caso afirmativo, o seu número de IVA. Este será automaticamente impresso no seu recibo, por isso queira certificar-se de que está correto:



VAT/TVA/IVA Registration

We are not VAT/TVA/IVA registered

VAT/TVA/IVA Number

All European companies, please fill in your VAT/TVA/IVA number

- Exemplo de ecrã para **Company Profile**:

Edit Company Profile

Contact Details

Company Name

This is a required field.

Contact First Name

This is a required field.

Contact Last Name

This is a required field.

Contact Email

This is a required field.

Secondary Contact Email

Contact Telephone

This is a required field.

Contact Mobile

Contact Address

Contact Country

This is a required field.

Contact Address 1

This is a required field.

Contact Address 2

Contact Address 3

Contact City

This is a required field.

Contact County

Contact Post Code/Zip Code (Required for UK companies)

Billing Address

Billing Country
United Kingdom ▼
This is a required field.

Billing Address 1

This is a required field.

Billing Address 2

Billing Address 3

Billing City

This is a required field.

Billing County
Dorset ▼

Billing Post Code/Zip Code (Required for UK companies)

About Us

Number of years trading. (To the nearest year)

This is a required field.

Number of employees

This is a required field.

Our company turnover is less than £1million

Guild Membership

Membership Number

Social Media

Website

Facebook

Twitter

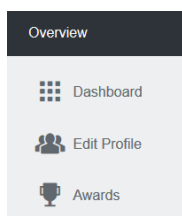
[Cancel](#) [Update Company](#)

- Uma vez que tenha clicado em **Create Company**, verá uma página de visão geral a confirmar os dados que forneceu.

Dashboard [Painel de Bordo] do MyGuild

Através do **Dashboard do MyGuild** pode alterar o seu perfil de utilizador [User Profile] ou de empresa [Company Profile], inscrever-se no World Cheese Awards 2016 e aceder às suas instruções de entrega, quando estas estiverem disponíveis.

- Caso já tenha efetuado o registo no **MyGuild**, os dados de empresa e de contacto que forneceu deverão aparecer automaticamente ao fazer o login. Se não for encaminhado diretamente para a página **Company Profile [Perfil de Empresa]**, queira contactar a equipa do World Cheese Awards pelo +44(0)1747 825200 ou enviar um email para worldcheese@gff.co.uk antes de proceder à sua inscrição.
- Ser-lhe-á pedido para verificar e confirmar os dados da sua empresa e de contacto antes de se inscrever no World Cheese Awards 2016, bem como acrescentar um endereço de cobrança relativamente às suas inscrições. Ambos os endereços de contacto e de cobrança constarão no seu recibo. Clique em **Edit Profile / Edit Address [Alterar Perfil / .Alterar Endereço]** abaixo da respectiva secção para efetuar as alterações necessárias. Queira certificar-se de que seleciona o país correto na lista pendente em ambas as secções dos endereços de Contacto e de Cobrança.
- Logo que tiver introduzido e confirmado todos os dados de contacto, clique em **Update Company [Atualizar Empresa]** e será encaminhado para o **Dashboard do MyGuild**
- **Estes botões aparecem sempre do lado esquerdo do Dashboard do MyGuild. Clique nos ícones abaixo para navegar para a secção apropriada**



= Página inicial do Dashboard do MyGuild. Resumo do Perfil da Empresa

= Atalho para alterar o seu Perfil de Empresa

= Participação nos Concursos, por ex. World Cheese Awards, Great Taste

2) Inscrição no World Cheese Awards 2016

- Clique para descarregar os três documentos informativos de inscrição para participar no World Cheese Awards 2016: **Entry Brochure [Folheto de Inscrição]; Entry Categories [Lista das Categorias de Inscrição dos Queijos]; Terms & Conditions [Termos e Condições]**.
- Em seguida clique em **Enter Awards** para participar no World Cheese Awards 2016.

Dashboard do MyGuild

The screenshot shows the 'World Cheese Awards 2016' dashboard. On the left is a sidebar with 'Dashboard', 'Edit Profile', and 'Awards'. The main content area has a header 'World Cheese Awards 2016' with an 'Enter Awards' button. Below are three links: 'Entry Brochure' (French | Italian | Portuguese | Spanish), 'Entry Categories' (French | Italian | Portuguese | Spanish), and 'Terms & Conditions'. A 'Latest Results' section follows, with a 'Show Me My Results' button. Below that, a red text overlay reads 'O NOME DA SUA EMPRESA SERÁ EXIBIDO AQUI' with a 'K' icon. At the bottom, there are three input fields labeled 'Contact', 'Delivery Address', and 'Billing Address'.

OS SEUS DADOS SERÃO EXIBIDOS AQUI

- Ser-lhe-á pedido para confirmar que leu e aceitou os **Terms & Conditions [Termos Condições]** de participação no World Cheese Awards 2016.

The screenshot shows the 'Terms & Conditions' page. On the left is a sidebar with 'Dashboard', 'Edit Profile', and 'Awards'. The main content area has a header 'Terms & Conditions'. Below it, there is a link 'Read the Terms & Conditions' and a checkbox with the text 'I confirm that I have read the terms and conditions.' A 'Continue' button is located at the bottom right.

- Logo que tiver aceitado os Termos e Condições, será encaminhado(a) para o **Entry Basket [Cabaz de Inscrições]** – clique em **Add Entry [Adicionar Inscrição]** (exemplo abaixo) – ignore por favor a caixa de texto relativamente ao código promocional, pois não se aplica ao World Cheese Awards:

Shopping Basket

Dashboard
Edit Profile
Awards

Entry Basket

Add Entry

There are no entries in your order.

Promotional code

Submit

Add Entry

Dashboard
Edit Profile
Awards

Add Entry

Entry Details

Category Number
Please select an entry category.

This is a required field.
* World Cheese organisers will require verification

Product Name

This is a required field. Please note this is how your product will appear on your certificate if it achieves an award – remember to include the flavour of product if it is part of a range.

Alternate Brand Names (Comma separated)

Product Description (Factual. NO Brand names. Max 150 Characters including spaces.)

This is a required field. Please include the **AEV** in the your product description, if applicable.

Producer/Manufacturer

This is a required field.

Product ingredients (Max 200 Characters)

This is a required field.

Product Storage
 Frozen
 Chilled
 Ambient

This is a required field. How does your entry need to be stored?

Please tick this box if the entry is made from 100% Jersey milk

Please tick this box if the entry is imported from outside the UK

Country of Origin
United Kingdom

This is a required field.

Please tick this box if the entry is a supermarket own brand

Please tick this box if the entry is available to purchase in a supermarket

Please tick this box if any of your ingredients are listed on the [allergy advice guide](#)

Cancel

- Consultando a lista **World Cheese Awards 2016 Class List** previamente descarregada, seleccione na lista pendente a categoria de inscrição mais apropriada para o seu produto.

Add Entry

Entry Details

Category Number

Please select an entry category.

Please select an entry category.

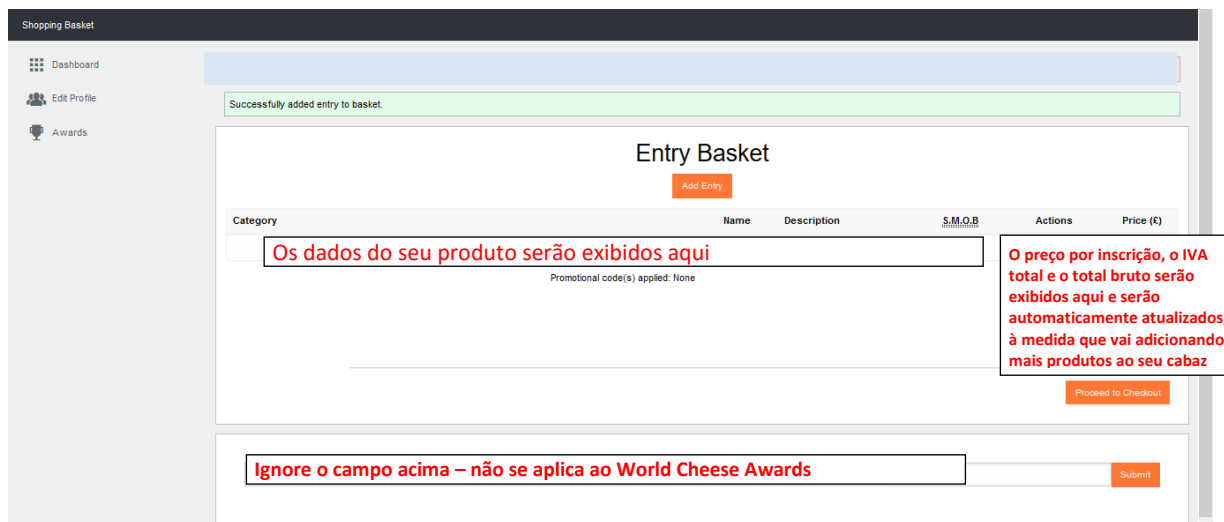
Goats' milk

- 5001 - Soft goats' milk cheese plain – fresh
- 5002 - Soft goats' milk cheese plain – mouldripened
- 5003 - Semi-hard goats' milk cheese plain
- 5004 - Hard goats' milk cheese plain
- 5005 - Goats' milk cheese with additives
- 5006 - Goats' milk cheese blue
- 5007 - Goats' milk cheese smoked
- 5008 - Any other Goats' milk cheese not in any other class

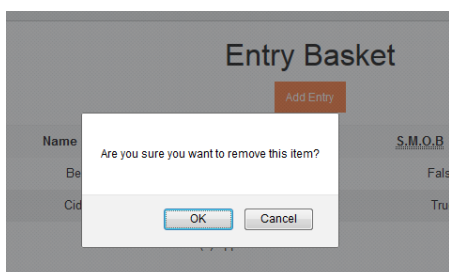
Ewes' milk

- 5101 - Soft ewes' milk cheese plain
- 5102 - Semi-hard ewes' milk cheese plain
- 5103 - Hard ewes' milk cheese plain
- 5104 - Ewes' milk cheese smoked
- 5105 - Ewes' milk cheese with additives
- 5106 - Ewes' milk cheese blue
- 5107 - Manchego – semi-curado
- 5108 - Manchego – curado
- 5109 - Miazabal

- Consultando os **Terms & Conditions [Termos e Condições]**, queira preencher todos os dados do produto conforme solicitado.
- O campo de **Product Description [Descrição do Produto]** contém um máximo de 150 caracteres e deve ser preenchido em inglês. Esta é a única informação comunicada aos juizes sobre o seu produto. Inclua apenas informações breves e factuais sobre o produto, por ex. Leite de ovelha, não pasteurizado, e não deve incluir nomes de marcas ou de empresas.
- Queira, por favor, indicar as condições de armazenamento apropriadas para cada produto. Há que referir que todos os produtos serão armazenados e transportados sob refrigeração.
- Queira, por favor, assinalar se o seu produto é produzido com 100% de leite de vacas Jersey.
- Caso o produto tenha sido importado do exterior do Reino Unido, queira, por favor, assinalar a respetiva casa e seleccionar o país de origem na lista pendente.
- Assinale se o produto é vendido como uma marca própria de supermercado.
- Assinale se o produto está disponível para compra num supermercado.
- Para informações sobre alergénios, queira consultar o link no ecrã.
- Logo que tenha concluído uma inscrição, clique em **Add Entry [Adicione Inscrição]** para acrescentá-la ao seu **Entry Basket [Cabaz de Inscrições]**
- Depois de adicionar cada inscrição, ser-lhe-á apresentado o seu **Entry Basket**:



- Para alterar um produto, clique em **Edit [Alterar]** sobre a linha do respetivo produto para voltar a abrir a página dos dados de inscrição. Uma vez que tenha atualizado os dados do produto e clicado em **Update Entry [Atualizar Inscrição]**, a mensagem **Successfully updated entry [Inscrição atualizada com sucesso]** será exibida acima do cabaz.
- Para retirar um produto do seu cabaz, clique em **Remove** sobre a linha de inscrição do respetivo produto. Ser-lhe-á pedido para confirmar que quer eliminar permanentemente esse produto.



- Quando tiver inscrito todos os produtos, clique em **Proceed to Checkout [Siga para a Finalização da Operação]**
- Certifique-se de que está satisfeito com os dados e em seguida clique em **Payment Options [Opções de Pagamento]**
- Será encaminhado para o site Web da SagePay (um site externo de serviços de pagamento) para efetuar o pagamento por cartão de crédito ou de débito. Uma vez confirmado o seu pagamento, será reencaminhado para o ecrã do Dashboard do MyGuild.

- O seu recibo ser-lhe-á enviado por email para o seu endereço de email principal. O recibo proporcionará também um registo dos dados de inscrição que forneceu, incluindo o número da categoria, o nome e a descrição do produto fornecidos.

Confirmação das suas inscrições:

Receberá dois emails – é importante que guarde ambos.

- 1) Um email da SagePay (donotreply@sagepay.com), a confirmar que o pagamento foi processado com sucesso
- 2) Outro da World Cheese Team (noreply@gff.co.uk), a confirmar as suas inscrições, enviando-lhe a respectiva fatura–recibo.

O que acontece a seguir?

Será contactado(a) por email quando as suas instruções de entrega estiverem disponíveis para descarregamento do *Dashboard do MyGuild*. Ser-lhe-á atribuído um ponto de agrupamento de entregas para a entrega dos seus queijos, sendo-lhe também indicada uma data limite até à qual esses queijos deverão chegar ao endereço desse ponto.

POR FAVOR NÃO ENVIE QUALQUER QUEIJO ATÉ SER CONTACTADO(A) EM OUTUBRO PELA EQUIPA DO WORLD CHEESE AWARDS COM AS INSTRUÇÕES DE ENTREGA.

Esqueceu-se da sua senha?

- Vá para **Access MyGuild**:

THE GUILD OF FINE FOOD

Welcome to MyGuild.

Your gateway to Great Taste, World Cheese, and other Guild activities.

If you entered the Great Taste 2015 then you already have a user account. Please use the "Forgotten your password?" link to reset your user password.

Already registered?

Username or Email Address

Password

Submit

[Forgotten your Password?](#)

Not registered?

Sign up for for access to your dashboard. This is where you can enter all of our Awards and control all of your Guild activities.

Register

Enter all of the awards, make purchases and manage your company profile.

- Clique em **Forgotten Your Password?** e verá:

THE GUILD OF FINE FOOD

Forgotten Password

Please enter your username or email address below and we will send you an email with instructions on how to reset your password.

Username or Email Address

Send

[Login](#) [Forgot Password](#) [Register](#)

- Introduza o seu nome de utilizador ou o endereço de email que utilizou para se registar, de modo a receber um email com um link para redefinir a sua senha.
- O email será proveniente de noreply@gff.co.uk.